

SICKURA.RC3

finestre e portefinestre antieffrazione certificate



FINITURE DISPONIBILI SU PROFILI VEKA:



Categoria	Tipo	Codice	Descrizione ISI	Colorazione della base	
Wood	Standard	1	PEPPER OAK	B	Bianco
Wood	Standard	2	CORIANDER OAK	C/B	Crema o Bianco
Wood	Standard	3	HONEY OAK	K	Caramello
Wood	Standard	4	NUTMEG OAK	M	Marrone
Wood	Standard	8	CREMA CLASSICO	C/B	Crema o Bianco
Wood	Standard	28	ROVERE	B	Bianco
Wood	Speciale	29	ROVERE CHIARO	K	Caramello
Wood	Speciale	30	PINO di SVEZIA	K	Caramello
Wood	Speciale	31	OREGON	K	Caramello
Wood	Speciale	32	CASTAGNO	M	Marrone
Wood	Speciale	33	DOUGLAS	K	Caramello
Wood	Speciale	34	DOUGLAS ROSSO	K	Caramello
Wood	Standard	35	CILIEGIO	K	Caramello
Wood	Standard	38	BIANCO CLASSICO	B	Bianco
Wood	Standard	81	NOCE	M	Marrone
Wood	Speciale	82	NOCE SCURO	M	Marrone
Wood	Speciale	83	MOGANO	M	Marrone
Wood	Speciale	84	NOCE MANSONIA	M	Marrone
Wood	Speciale	85	NOCE ANTICO	M	Marrone
Wood	Speciale	9	PAPIRO	C/B	Crema o Bianco
Wood	Speciale	26	ROVERE GRIGIO	C/B	Crema o Bianco
Wood	Standard	27	ROVERE SBIANCATO	C/B	Crema o Bianco

Categoria	Tipo	Codice	Descrizione ISI	Colorazione della base	
Metallic	Speciale	17	SILVER	B	Bianco
Metallic	Speciale	108	BRONZO	B	Bianco
Metallic	Speciale	109	ALUX	M	Marrone

Categoria	Tipo	Codice	Descrizione ISI	Colorazione della base	
Spectral	Speciale	110	VSP Antrazitgrau Ultramat	G	Grigio
Spectral	Speciale	111	VSP Fenstergrau Ultramat	B	Bianco
Spectral	Speciale	112	VSP Umbra Ultramat	M	Marrone
Spectral	Speciale	113	VSP Reinweib Ultramat	B	Bianco
Spectral	Speciale	114	VSP Graphitschwartz Ultramat	G	Grigio
Spectral	Speciale	115	VSP Weib Ultramat	B	Bianco
Spectral	Speciale	118	VSP Tannengrün Ultramat	M	Marrone
Spectral	Speciale	122	VSP Sepiabraun Ultramat	M	Marrone

Categoria	Tipo	Codice	Descrizione ISI	Colorazione della base	
RAL	Standard	72	BIANCO LISCIO	B	Bianco
RAL	Standard	55	CREMA LISCIO	C	Crema
RAL	Speciale	10	GRIGIO PERLA	B	Bianco
RAL	Speciale	11	GRIGIO RAL 7035	B	Bianco
RAL	Speciale	12	GRIGIO RAL 7038	B	Bianco
RAL	Speciale	13	GRIGIO MILANO	B	Bianco
RAL	Speciale	14	GRIGIO ANTRACITE	M	Marrone
RAL	Speciale	15	GRIGIO QUARZO	B	Bianco
RAL	Speciale	16	GRIGIO BASALTO	B	Bianco
RAL	Speciale	19	GRIGIO RAL 7015	B	Bianco
RAL	Speciale	20	CELESTE AVIO	M	Marrone
RAL	Speciale	21	BLU COBALTO	M	Marrone
RAL	Speciale	22	BLU SCURO	M	Marrone
RAL	Speciale	36	VERDE SCURO	M	Marrone
RAL	Speciale	37	VERDE MUSCHIO	M	Marrone
RAL	Speciale	119	ROSSO VINACCIA	M	Marrone
RAL	Speciale	120	ROSSO RUBINO	M	Marrone

Categoria	Tipo	Codice	Descrizione ISI	Colorazione della base	
Categoria colore: FINE STRUCTURE (abbreviato FS)					
FS	Speciale	201	ANTHRAZUTGRAU	G	Grigio
FS	Speciale	202	SCHWARZ	G	Grigio
FS	Speciale	203	SCHIEFENGRAU	G	Grigio
FS	Speciale	204	QUARZGRAU	G	Grigio
FS	Speciale	205	BASALGRAU	G	Grigio
FS	Speciale	206	SILBERGRAU	B	Bianco
FS	Speciale	207	UMBRA	M	Marrone
FS	Speciale	208	WERKEHRSWEIB	B	Bianco



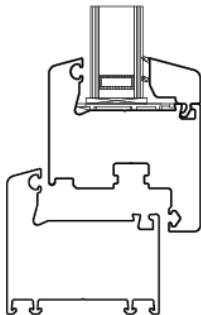
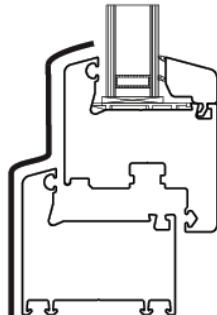
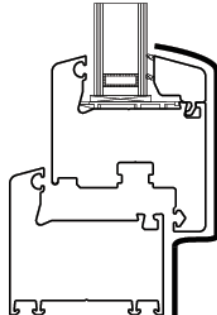
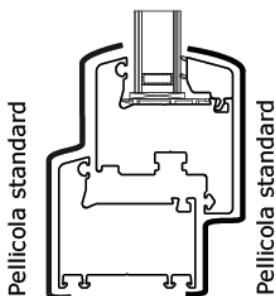
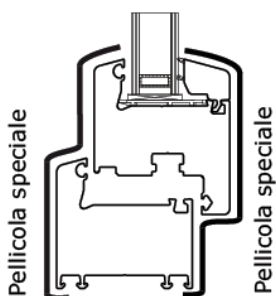
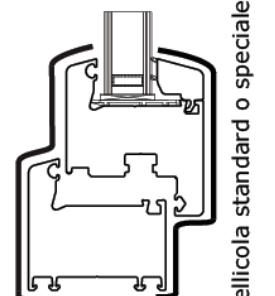
ATTENZIONE:

Nel caso di abbinamento “BICOLORE” con pellicole VEKA SPECTRAL sono possibili le combinazioni solamente tra le stesse o con la finitura BIANCO Liscio 72.

I disegni e le immagini del presente catalogo tecnico sono a solo uso identificativo del prodotto, non potranno costituire oggetto di contestazione con gli articoli originali; La I.S.I. srl declina ogni responsabilità sull'uso improprio dei stessi e non risponderà di eventuali errori e/o omissioni; Si precisa inoltre che nella riduzione dei disegni e delle immagini non è rispettato un fattore di scala comune.

APPLICAZIONE DELLE PELLICOLE DI RIVESTIMENTO SU PROFILI VEKA:

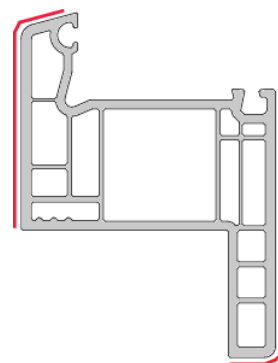


 <p>TIPO (A): ESTRUSIONE IN MASSA MONOCOLORE</p>	 <p>Pellicola standard o speciale</p> <p>TIPO (B): RIVESTIMENTO LATO ESTERNO</p>	 <p>Pellicola standard o speciale</p> <p>TIPO (C): RIVESTIMENTO LATO INTERNO</p>
 <p>Pellicola standard</p> <p>TIPO (D): RIVESTIMENTO ENTRAMBI I LATI CON LA STESSA PELLICOLA</p>	 <p>Pellicola speciale</p> <p>TIPO (E): RIVESTIMENTO ENTRAMBI I LATI CON LA STESSA PELLICOLA</p>	 <p>Pellicola standard o speciale</p> <p>TIPO (F): RIVESTIMENTO ENTRAMBI I LATI CON PELLICOLE DIFFERENTI</p>



ATTENZIONE!!

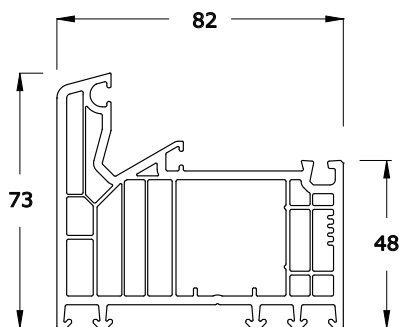
Nel caso di infissi considerati "SPECIALI" come ad esempio i bicolori (vedi applicazioni: B-C-F), viene sempre abbinato il colore delle guarnizioni con la finitura della pellicola per ogni lato (interno e/o esterno), anche il colore della base di estrusione del profilo viene abbinato con la pellicola di rivestimento del lato interno.



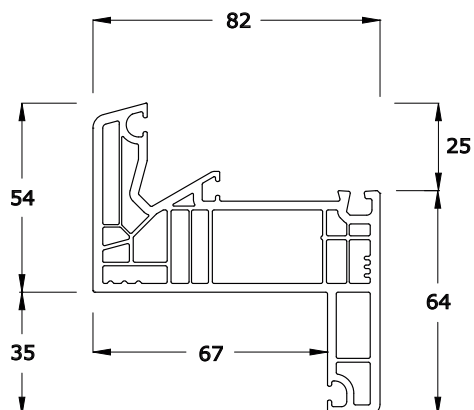
ATTENZIONE!!

GESTIONE DELLE FINITURE:

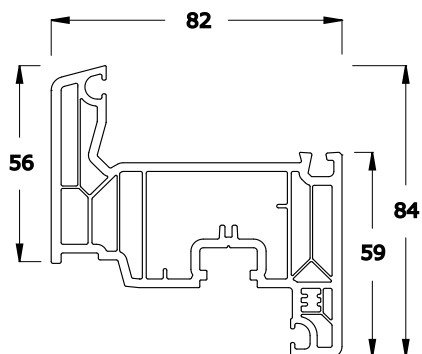
- Per le finiture: **72-55-38-35-81-27-28-08-01-02-03-04-34-85** si eseguono anche singoli pezzi su chema **A-D** senza maggiorazioni di prezzo e senza addebito dello sfrido.
- Per tutte le altre finiture con applicazione schema: **B-C-E-F**, trattandosi di pellicole e lavorazioni speciali dei profili, viene applicato sugli ordini una maggiorazione di prezzo e l'addebito dello sfrido totale in barre, tutti i preventivi devono essere richiesti in azienda, non esistono quantitativi minimi.

Profili disponibili per il sistema: **SICKURA.RC3**


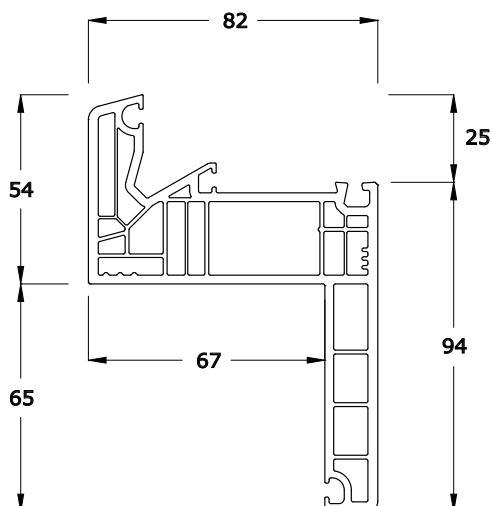
Art. 101.290 - telaio a ELLE
Colori: vedere tabella (disp. CREMA 55)



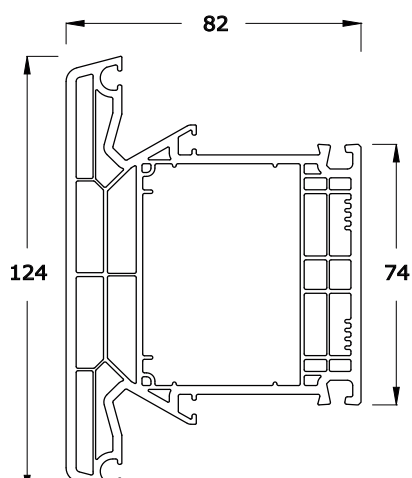
Art. 101.300 - telaio a ZETA 35
Colori: vedere tabella (disp. CREMA 55)



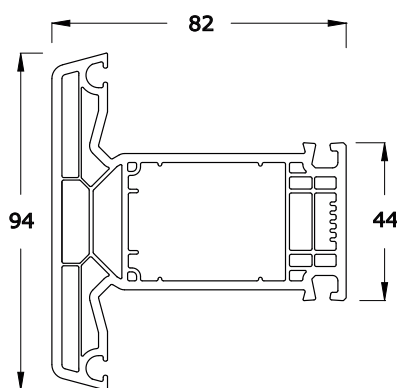
Art. 103.341 - profilo anta battente
Colori vedere tabella (disp. CREMA 55)



Art. 101.301 - telaio a ZETA65
Colori vedere tabella (disp. CREMA 55)

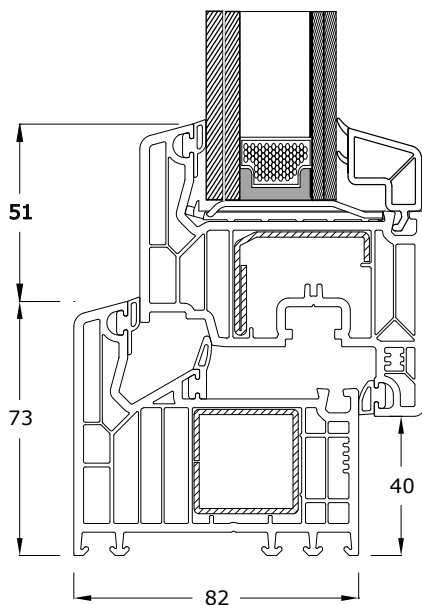


Art. 102.311 - traversa per telaio
Colori vedere tabella (disp. CREMA 55)

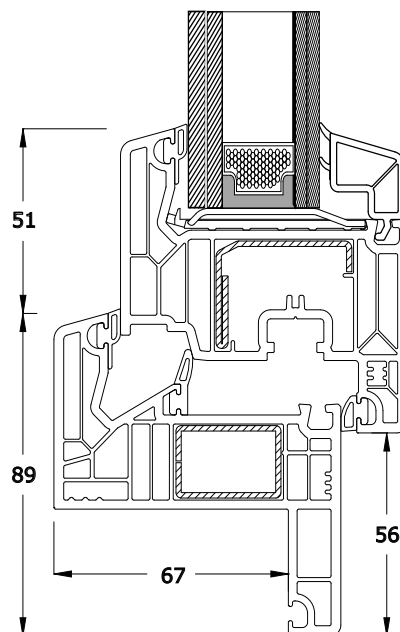


Art. 102.312 - traversa per battente
Colori vedere tabella (disp. CREMA 55)

Profili disponibili per il sistema: **SICKURA.RC3**

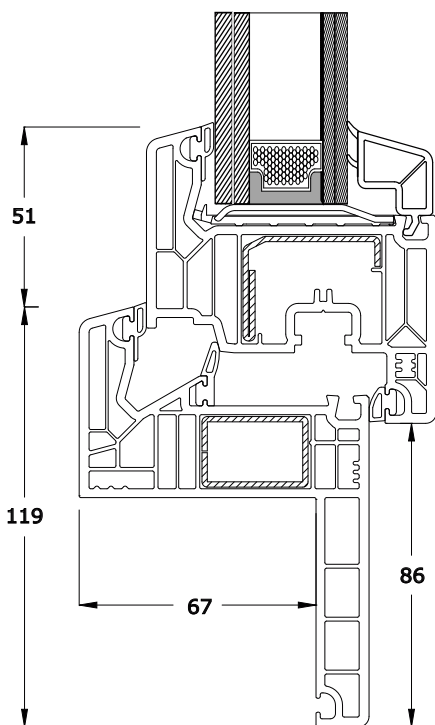


Telaio: **101.290**
Battente: **103.341**

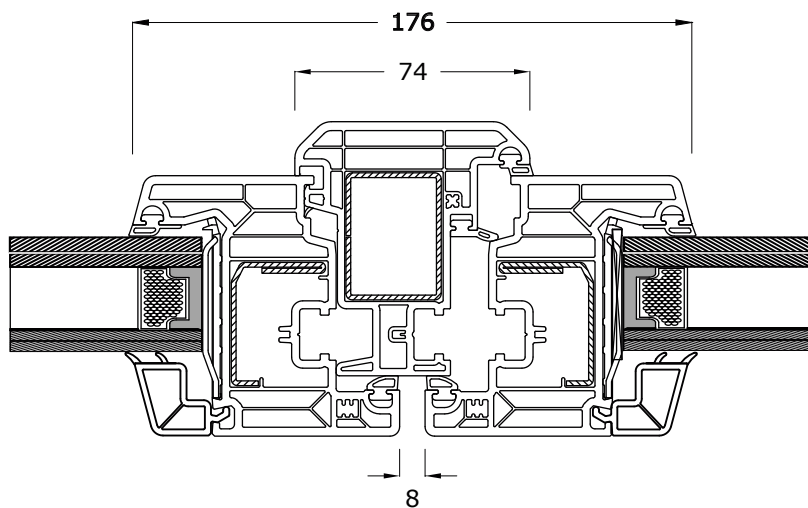


Telaio: **101.300**
Battente: **103.341**

5

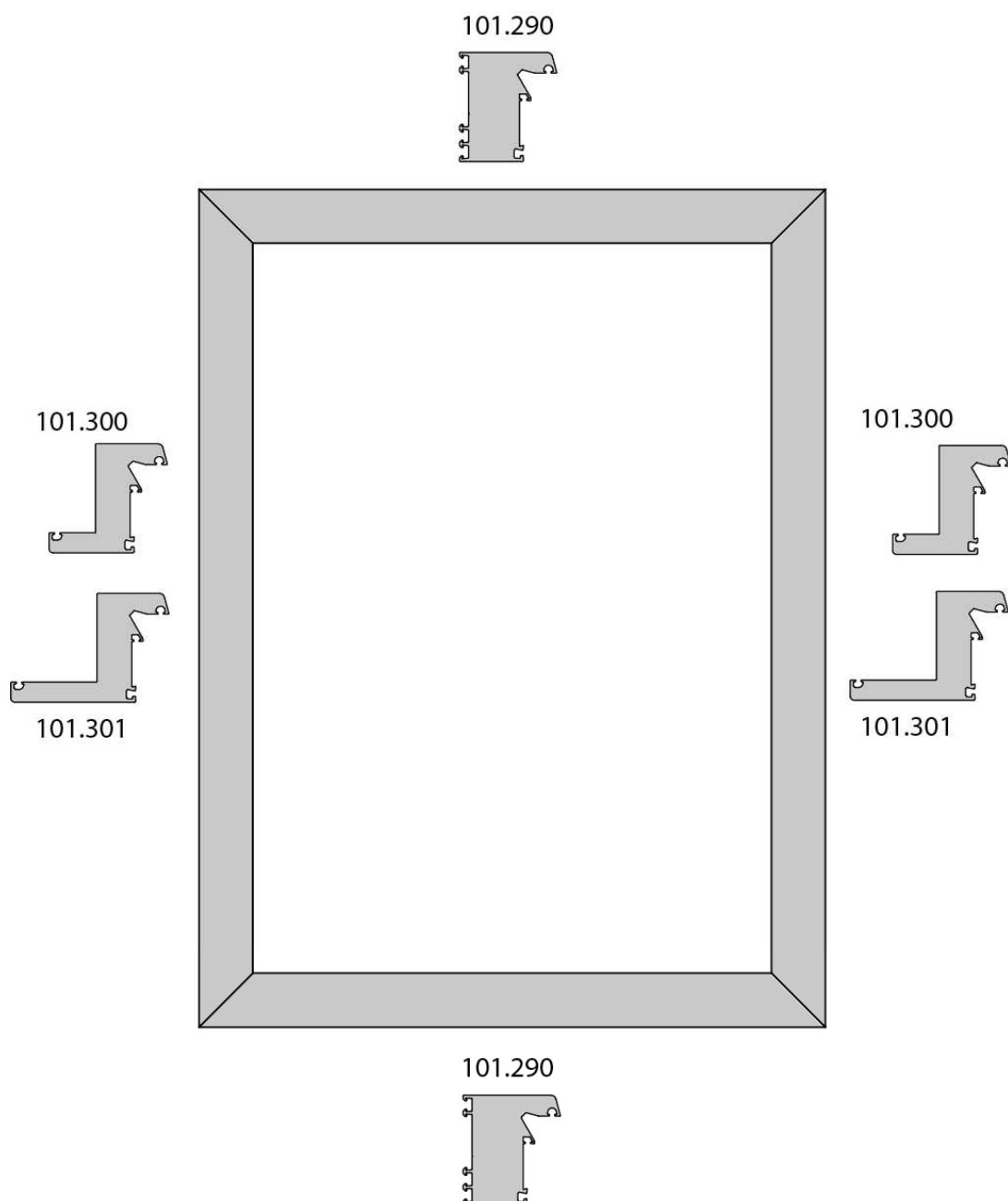


Telaio: **101.301**
Battente: **103.341**



Nodo centrale: **102.316**
Battente: **103.341**

Nella serie SICKURA-RC3 è possibile eseguire dei telai finestra e portafinestra con profili differenti, questa opzione generalmente si applica nei casi in cui sui lati dell'infisso si hanno condizioni differenti di attacco a muro.



Piantoni e traverse per il sistema: **STICKURA.RC3**



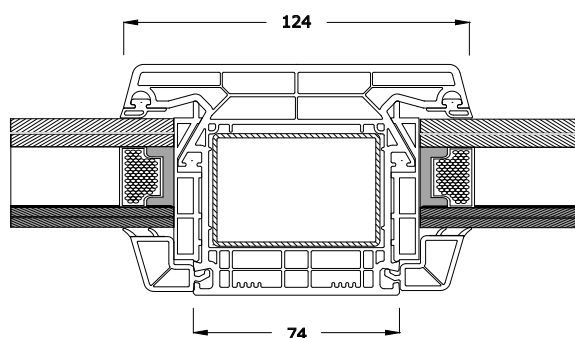
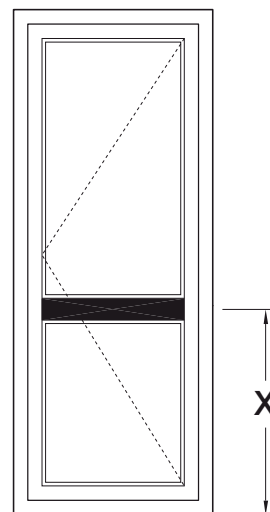
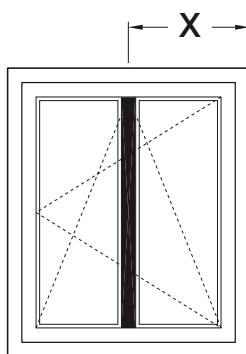
Per traverse o piantoni che non rispettano specchiature uguali si deve indicare la misura X (vedi disegno):

PIANTONE:

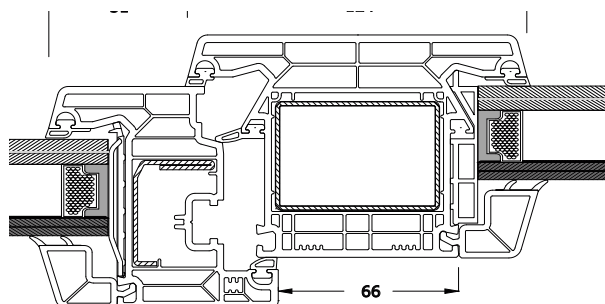
Misura esterno telaio e centro piantone.

TRAVERSA:

Misura esterno telaio e centro traversa.



Art. **102.311** - traversa / montante
Colori vedere tabella (disp. CREMA 55)



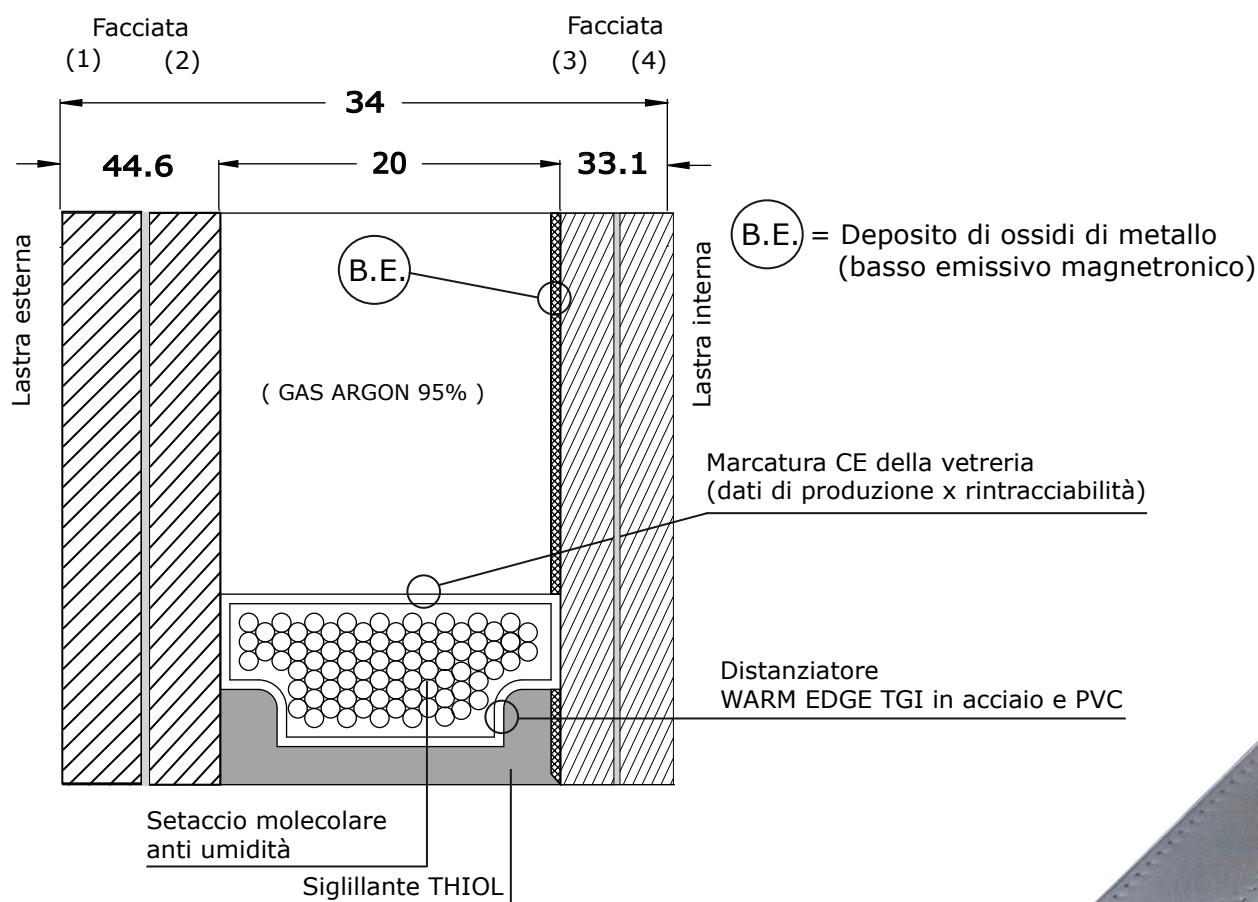
Abbinamento art. **102.311 - 103.341**
Colori vedere tabella (disp. CREMA 55)

VETRO per il sistema: **SICKURA.RC3**

VETRO CAMERA CERTIFICATO RC3:

33.1 + 20ar + 44.6 TGI Ug 1.1 P5A

33.1Sat.Bianco + 20ar + 44.6 TGI Ug 1.1 P5A



ATTENZIONE:

Gli infissi della serie SICKURA - RC3 sono stati testati e certificati unicamente per questa tipologia di vetro e pertanto non è possibile eseguire infissi con altri tipi di vetro.

Valore prestazionale del vetro certificato: **Ug 1,20**




Canaline "termiche" con distanziatore

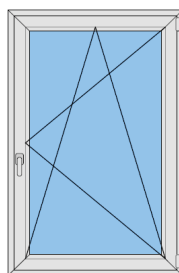
Warm Edge TGI :

migliora le prestazioni del vetro camera
riduce i consumi energetici
riduce la condensa

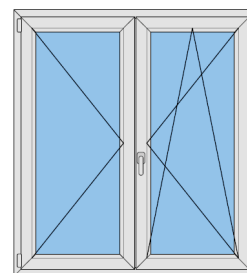
Tipologie certificate per il sistema: **SICKURA**.RC3



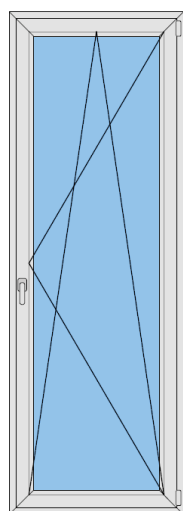
FISSO
Telaio fisso



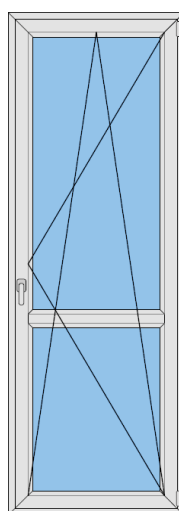
DK
1 anta con ribalta



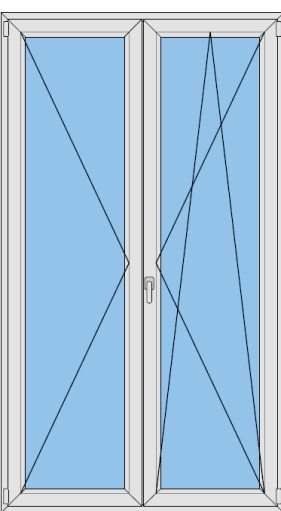
DS-DK
2 ante con ribalta



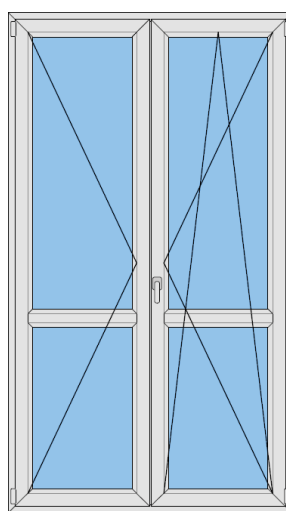
DKT
1 anta con ribalta - telaio 4 lati



DKT-T
1 anta con ribalta - telaio 4 lati



DST-DKT
2 ante con ribalta - telaio 4 lati



DST-DKT-T
2 ante con ribalta - telaio 4 lati



ATTENZIONE:

Gli abbinamenti tra tipologie differenti vanno eseguiti con telaio unico e non con profili aggiuntivi.

Tipo:		DIMENSIONI	
		MIN	MAX
FISSO	L	700	1800
	H	800	2500
DK	L	700	1400
	H	800	1800
DS-DK	L	900	1800
	H	800	1800
DKT	L	700	1000
	H	1900	2500
DKT-T	L	700	1000
	H	1900	2500
DST-DKT	L	900	1800
	H	1900	2500
DST-DKT-T	L	900	1800
	H	1900	2500

